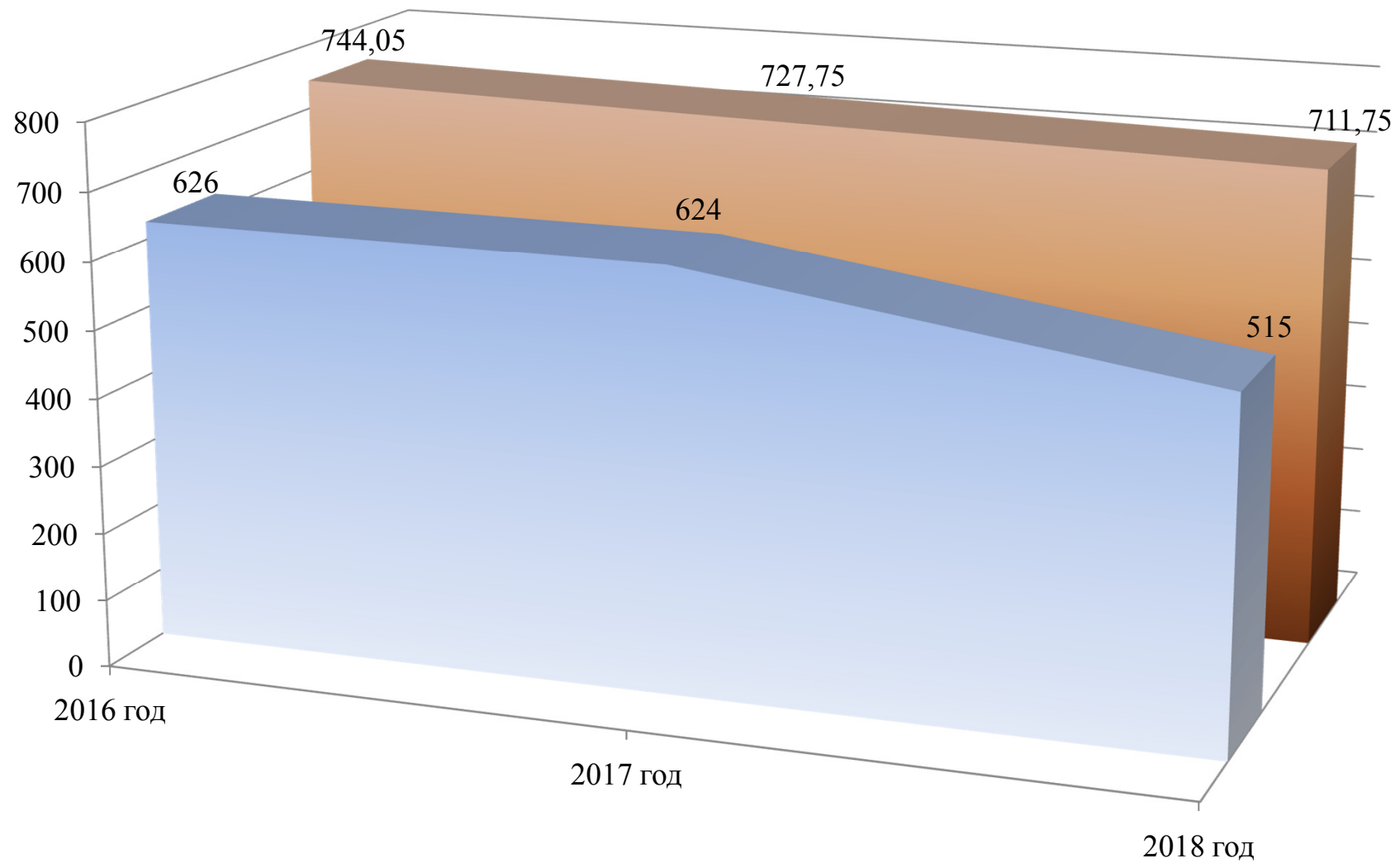


Сведения о численности автономных учреждений подведомственных Минприроды Республики Алтай



- Среднесписочная численность работников, чел.
- Штатная численность работников, ед.

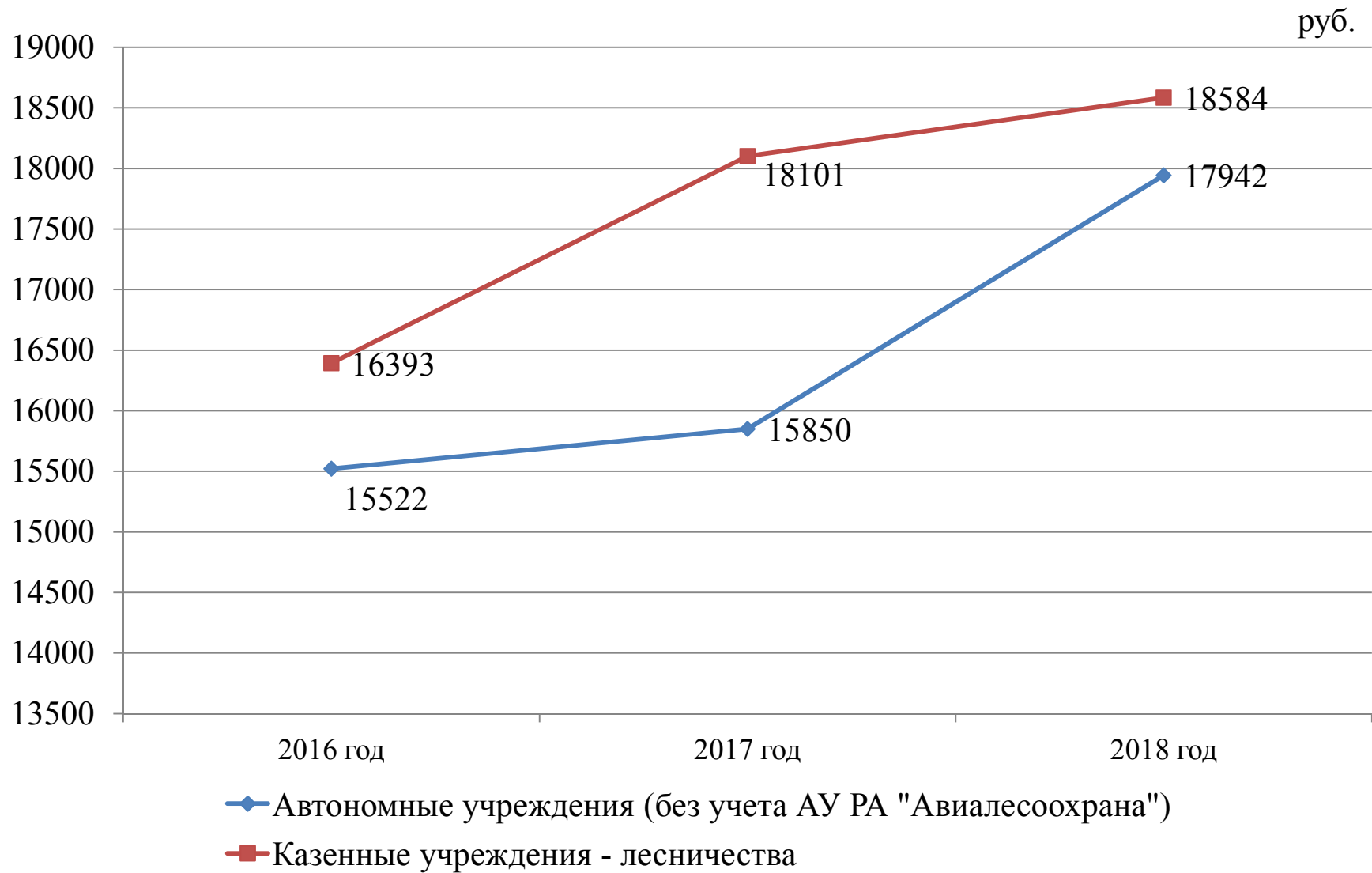
Среднесписочная численность в разрезе автономных учреждений

№ п/п	Наименование	Среднесписочная численность работников автономных учреждений, чел.			Динамика за период 2016-2018 гг., %
		2016 год	2017 год	2018 год	
1	АУ РА "Шебалино лес"	52,00	81,00	53,00	101,92%
2	АУ РА "Кош-Агач лес"	15,00	14,00	15,00	100,00%
3	АУ РА "Турочак лес"	24,00	24,00	23,00	95,83%
4	АУ РА "Чемал лес"	71,00	74,00	66,00	92,96%
5	АУ РА "Усть-Кокса лес"	40,00	40,00	37,00	92,50%
6	АУ РА "Улаган лес"	12,00	11,00	11,00	91,67%
7	АУ РА "Усть-Кан лес"	44,00	46,00	40,00	90,91%
8	АУ РА "Байгол лес"	17,00	18,00	15,00	88,24%
9	АУ РА "Авиалесоохрана"	128,00	111,00	106,00	82,81%
10	АУ РА "Июгач лес"	55,00	39,00	40,00	72,73%
11	АУ РА "Каракокша лес"	75,00	74,00	50,00	66,67%
12	АУ РА "Онгудай лес"	93,00	92,00	59,00	63,44%
	ИТОГО	626,00	624,00	515,00	82,27%

Среднемесячная заработная плата в разрезе автономных учреждений

№ п/п	Наименование	Среднемесячная заработная плата, руб./мес.			Динамика за период 2016- 2018 гг., %
		2016 год	2017 год	2018 год	
1	АУ РА "Иогач лес"	12 997	18 462	23 556	181,24%
2	АУ РА "Онгудай лес"	11 201	12 764	16 627	148,44%
3	АУ РА "Усть-Кокса лес"	11 626	16 144	16 227	139,58%
4	АУ РА "Авиалесоохрана"	24 951	32 255	33 672	134,95%
5	АУ РА "Шебалино лес"	14 512	10 932	16 960	116,88%
6	АУ РА "Турочак лес"	19 529	19 049	22 186	113,61%
7	АУ РА "Байгол лес"	15 343	17 321	17 406	113,44%
8	АУ РА "Чемал лес"	19 400	19 658	21 775	112,24%
9	АУ РА "Кош-Агач лес"	12 623	14 148	13 529	107,17%
10	АУ РА "Усть-Кан лес"	12 653	12 415	12 744	100,72%
11	АУ РА "Улаган лес"	25 315	26 770	25 310	99,98%
12	АУ РА "Каракокша лес"	21 295	19 164	16 731	78,57%
	Итого	17 450	18 768	21 414	122,71%

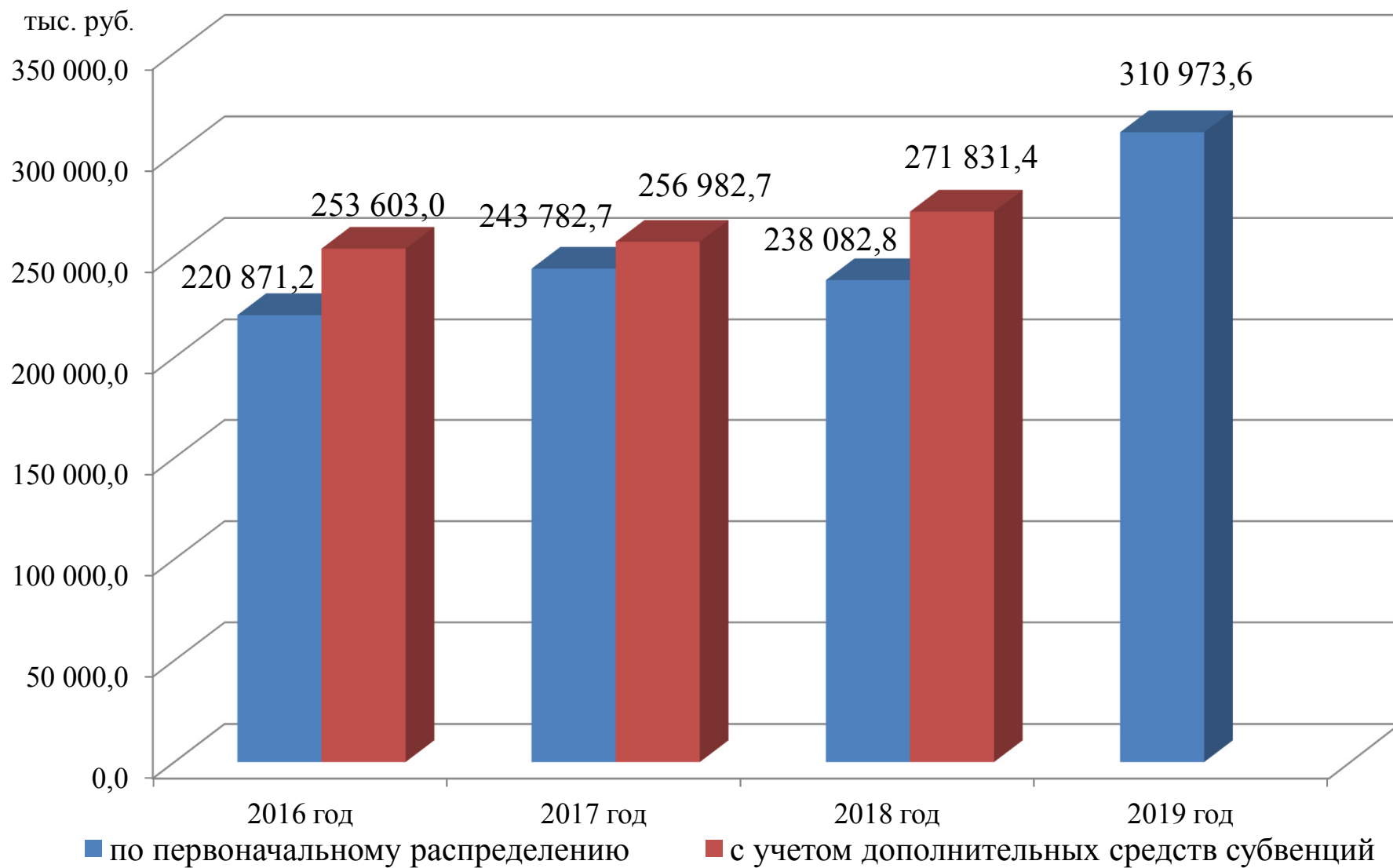
Среднемесячная заработная плата автономных учреждений и казенных учреждений



Сведения о внебюджетных доходах автономных учреждений

№ п/п	Наименование	Сумма внебюджетных доходов, тыс. руб.			Динамика за период 2016- 2018 гг., %
		2016 год	2017 год	2018 год	
1	АУ РА "Авиалесоохрана"	39947,10	37702,40	39574,90	99,07%
2	АУ РА "Июгач лес"	19981,00	29610,00	34614,97	173,24%
3	АУ РА "Чемал лес"	29112,70	28578,00	29230,90	100,41%
4	АУ РА "Турочак лес"	14956,00	14714,55	19934,25	133,29%
5	АУ РА "Онгудай лес"	10735,40	14075,24	11705,30	109,03%
6	АУ РА "Шебалино лес"	12590,70	13714,40	11605,88	92,18%
7	АУ РА "Каракокша лес"	30009,00	26801,00	10222,20	34,06%
8	АУ РА "Усть-Кокса лес"	6462,10	7496,10	6680,10	103,37%
9	АУ РА "Усть-Кан лес"	9858,10	8997,10	3346,10	33,94%
10	АУ РА "Байгол лес"	2062,30	3073,50	1310,60	63,55%
11	АУ РА "Кош-Агач лес"	1984,60	1720,60	827,60	41,70%
12	АУ РА "Улаган лес"	908,60	752,80	617,00	67,91%
	ИТОГО	178607,60	187235,69	169669,80	95,00%

Сведения об объемах финансирования лесного хозяйства Республики Алтай из федерального бюджета



**Сведения о лимитах предельных проектировок средств федерального бюджета
на 2019-2021 годы**

Показатели	2019 год	2020 год	2021 год
Всего в рамках государственной программы Российской Федерации «Развитие лесного хозяйства» на 2013 – 2020 годы, в том числе:	310 973,6	297 413,1	300 647,1
Осуществление отдельных полномочий Российской Федерации в области лесных отношений	235 579,3	220 574,2	222 601,4
из них:			
на приобретение лесопатрульной техники для государственных лесных инспекторов	3 985,6	5 031,5	5 031,5
Федеральный проект «Сохранение лесов» национального проекта «Экология»	75 394,3	76 838,9	78 045,7
из них:			
на увеличение площади лесовосстановления	10 790,7	12 293,7	12 978,4
на формирование запаса лесных семян для лесовосстановления	525,6	467,2	459,2
на оснащение специализированных учреждений лесопожарной техникой и оборудованием для проведения комплекса мероприятий по охране лесов от пожаров	57 186,6	57 186,6	57 186,6
на оснащение учреждений, выполняющих мероприятия по воспроизводству лесов, специализированной лесохозяйственной техникой и оборудованием для проведения комплекса мероприятий по лесовосстановлению и лесоразведению	6 891,4	6 891,4	7 421,5

**Сведения об объемах финансирования из федерального бюджета
на 2019-2021 годы без учета средств на приобретение специализированной
техники и оборудования**

№ п/п	Наименование	Объем финансирования, тыс. руб.			
		2016 год	2017 год	2018 год	2019 год
1	Орган исполнительной власти	28 341,6	30 276,0	32 494,9	32 076,8
2	Лесничества	69 266,5	78 022,9	80 964,1	86 546,7
3	Мероприятия по ОЗВЛ, в т.ч.:	122 930,3	129 783,8	124 623,8	128 272,1
3.1.	Авиационный мониторинг	49 683,3	49 683,3	50 497,4	51 004,0
3.2.	Комплекс работ по ОЗВЛ (за исключением авиационного мониторинга и тушения лесных пожаров), в т.ч.:				
		71 249,8	71 316,9	65 342,8	68 484,5
3.2.1.	Содержание ПХС	59 664,0	55 454,5	56 563,6	39 187,5
3.2.2.	Выполнение работ по ОЗВЛ	11 585,8	15 862,4	8 779,2	29 297,0
3.3.	Тушение лесных пожаров, в т.ч.:	1 997,2	8 783,6	8 783,6	8 783,6
	ИТОГО	220 871,2	238 082,7	238 082,8	246 895,6

Примечание: данные представлены без учета дополнительно выделенных средств на тушение лесных пожаров, борьбу с непарным шелкопрядом, а также средств на разработку лесного плана

Сравнительный анализ финансирования подведомственных учреждений из федерального бюджета в 2019 году относительно 2018 года

Казенные учреждения - лесничества

Объем финансирования, тыс. руб.		Динамика
2018 год	2019 год	
80964,1	82561,1	102,0%
<i>Дополнительно 3985,6 тыс. руб. на приобретение лесопатрульной техники</i>		

Автономные учреждения (без учета АУ РА «Авиалесоохрана»)

	Объем финансирования, тыс. руб.		Динамика
	2018 год	2019 год	
Комплекс работ по ОЗВЛ (за исключением тушения лесных пожаров), в т.ч.:	65 342,8	68 484,5	104,8%
Содержание ПХС	56 563,6	39 187,5	69,3%
Выполнение работ по ОЗВЛ	8 779,2	29 297,0	333,7%
<i>Дополнительно 64078 ,0 тыс. руб. на приобретение лесохозяйственной и лесопожарной техники и оборудования</i>			